

M. S. ...
...
...

Գրքի հարմարեցրած հարստացման
 շեղանկար 2. Ընդհանուր շեղանկար
 Ընդհանուր շեղանկար
 4 թույլ. 232. 28 թև.
 Թարգման յոդակազմակերպ
 099 538 834

ՊիՏՈՒՏ

Պիտոս 3-4 ասպեկտների արտաքին ակնարկներ -
 յոթանյակ, յոթանյակ 500 քառ. & համարված; ասք
 շեղանկար ակնարկները: Պիտոս
 արտաքին շեղանկար, ինչպես նաև շեղանկար
 շեղանկար և արտաքին շեղանկար և
 3-4 ասպեկտների արտաքին շեղանկար:
 Պիտոսի շեղանկար և արտաքին շեղանկար -
 յոթանյակ և յոթանյակ: յոթանյակ և
 յոթանյակ յոթանյակ և յոթանյակ:


Պիտոս *...* Թ. յոդակազմակերպ
 24.09.24թ.

ՀԱՅԿԱՍՏԱՆԻ ՀԱՆՐԱՊԵՏՈՒԹՅԱՆ
 ԿՐԹԱԳՐԱԿԱՆ ԿԵՆՏՐՈՆ
 24 09 2024
 Ծանոթ N 4576 Կողմ N 16

080720 5W



1801 58
 203
 4/24
 28th
 5
 OBSERVATIONS



THIS PASSPORT IS VALID FOR FOREIGN
 COUNTRIES UNTIL
 1801 58

Այցելու՝ Թադևոս Պեպանյան Պարթևի


Տարիք՝ 29/11/1981

Հետազոտման ամսաթիվ՝ 01/02/2024

ՀԱՄԱԿԱՂԳՉԱՅԻՆ ՏՈՄՈԳՐԱՖԻԱ

Протокол описания мультиспиральной компьютерной томографии (МСКТ) брюшной полости и таза с болюсным контрастированием.

- Из-за гиперстенического телосложения на сканах визуализируется большая часть грудной клетки - патологии не обнаружено.
- Пищевод, желудок и визуализируемые в брюшной полости петли кишечника, в пределах данного метода визуализации, без особенностей.
- Печень расположена обычно четкими контурами, увеличена (краниокаудальный размер правой доли до 20см, измеренный по среднеключной линии, средняя норма 15см; передне-задний размер левой доли измеренный по паравертебральной линии до 12см, норма до 5см). Внутреннее строение не изменено, плотностные характеристики снижены до 40НУ (норма 65±10НУ). Внутривенные и внепеченочные желчные протоки и желчный пузырь обычных размеров и положения.
- Селезенка расположена обычно, нормальных размеров. Контур четкий, внутренняя структура однородная.
- Поджелудочная железа имеет нормальные размеры, положение и внутреннюю структуру с четкими дольчатообразными внешними контурами.
- Проток поджелудочной железы не изменен.
- Оба надпочечника обычных размеров и расположения. Структура их однородная, очаговых образований не определяется. После внутривенного введения контрастного вещества очагов патологического накопления его не визуализируется.
- Обе почки расположены обычно, имеют нормальные размеры. Почечная паренхима нормальной толщины и структуры. Почечные лоханки и чашечки обычной конфигурации. Мочевыводящие протоки не изменены.
- Кровеносные сосуды расположены обычно, не изменены.
- Лимфатические узлы не увеличены.
- Имеется расхождение прямых мышц живота по белой линии, в области пупка сформирована грыжа, с грыжевыми воротами диаметром до 2см и грыжевым мешком диаметром более 6см. В составе грыжевого мешка часть большого сальника.
- Остальные мягкие ткани живота – без особенностей.
- Область входа в таз обычно с нормальной конфигурацией крыльев подвздошных костей и подвздошно-поясничных мышц.
- Визуализируемы в тазу петли кишечника, в пределах данного метода визуализации, без видимых изменений, жировая ткань параректальной области и илеоректальной ямки без особенностей.
- Адекватно заполненный мочевой пузырь имеет четкие контуры и нормальную толщину стенок.
- Семенные пузырьки нормальных размеров. Угол между мочевым пузырем и семенными пузырьками четко выражен и не изменен с каждой стороны.
- Предстательная железа имеет нормальные размеры и конфигурацию и гомогенную внутреннюю структуру.
- Сосуды малого таза имеют обычный ход и диаметр.



Հ Հ Կ Ո Տ Ա Յ Ք Ի Մ Ա Ր Զ

<<ՉԱՐԵՆՑԱՎԱՆԻ ԲԺՇԿԱԿԱՆ ԿԵՆՏՐՈՆ>> ՓԱԿԲԱԺՆԵՏԻՐԱԿԱՆ
ԸՆԿԵՐՈՒԹՅՈՒՆ

ՈՒՅՐԿՈՒՄ ԵՐԻՄԱՐԳՔ ԶԱՐԵՆԳԱՎԱՆ ԵՐԻՏԱՍԱՐԴՈՒԹՅԱՆ 8ԻԵՆ ./374226/4-31-11,4-45-30 Է Լ .
Էլ աս ց ե charencavanibk@mail.ru

ԷԽՈՍՐՏԱԳՐՈՒԹՅՈՒՆ

Պեպանյան Թադևոս 42տ.


08 .07.2024թ.

Աորտա- վերել աորտայի պրոքսիմալ հատված-3.2սմ.,
Չախ նախասիրտ- պարաստերնալ երկար առանցք 4.5սմ.,
Չախ փորոքի վերջնադիաստոլիկ չափս -6.0սմ
Միջփորոքային միջնապատ 1.2սմ.,
Ստորին սիներակ-1.6սմ. կոլապսվում է 50%-ից ավել
Ասիներգիայի օջախներ- չկան, ՁՓ-ի միոկարդի կծկողականությունը դիֆուզ իջած Աֆ-45-48%

Դոպլեր- ձախ փորոքի միոկարդի դիաստոլիկ դիսֆունկցիա ռելաքսացիայի խանգարումով, E/A -0.58, տրիկուսպիդալ հետհոսք թեթև աստ., PGmax 20մմ.սնդ.սյ AV max-1.0մ/վ., միտրալ հետհոսք թեթև աստ Պերիկարդում հեղուկ սեպարացիան պերիկարդի թերթիկների միջև 8մմ.

Եզրակացություն- Աորտան վերել հատվածում կարծրացած, լայնացած չէ: Չախ կեսերը լայնացած են: Չախ փորոքի միոկարդի կոնցենտրիկ հիպերտրոֆիա : Ասիներգիայի օջախներ: չկան, ՁՓ-ի միոկարդի կծկողականությունը դիֆուզ իջած Աֆ-45-48% Դոպլեր ձախ փորոքի միոկարդի դիաստոլիկ դիսֆունկցիա ռելաքսացիայի խանգարումով, E/A -0.58, տրիկուսպիդալ հետհոսք թեթև աստ., PGmax 20մմ.սնդ.սյ AV max-1.0մ/վ., միտրալ հետհոսք թեթև աստ Պերիկարդում հեղուկ սեպարացիան պերիկարդի թերթիկների միջև 8մմ

Բժիշկ



L.Մ. Հովհաննիսյան

<<Չարենցավանի ԲԿ>> ՓԲԸ
(Բժշկական կազմակերպության անվանումը)

Ք Ա Ղ Վ Ա Ծ Ք N 5110/12

ՄԵԾԱՀԱՍԱԿԻ ԱՄՐՈՒՄՏՈՐ ԲԺՇԿԱԿԱՆ ՔԱՐՏԻՑ

Տրման օրը, ամիսը և տարին 09.07.2024թ.

Պացիենտ՝ Պեպանյան Թադևոս 1981թ.

(անուն, ազգանուն, ծննդյան տարեթիվ)

Քաղաք Չարենցավան, 4թ-23շ-28բն 095538837

(բնակության վայրը, հեռախոսահամարը)

Աշխատանքի վայրը _____

Հիվանդության ախտորոշումը, բարդությունները

Ճարպակալում 4-րդ աստ., ինսուլինոռեզիստենտ սակավություն, սրտային անբավարարություն
3-4-րդ աստ.: 1Է66 8/

Իրականացված լաբորատոր-գործիքային ախտորոշիչ հետազոտությունների արդյունքները
Գլյուկոզ անարյան մեջ-4.4 մմոլ/լ (գլյուկոմետրիկա)

Նշանակված բուժումը 1. Դիետոթերապիա, 2. Մեթֆորմին 1000 մգ-1 հաբից 1 անգամ:

Նշանակված ռեժիմը _____

Տրված խորհուրդները խորհուրդ է տրվում է նույն կրկնաօրյակի ամիսի վերահսկողություն:

Բուժող բժիշկ Լ. Ն. Աբելյան

(անուն, ազգանուն, ստորագրություն)

Բժշկական կազմակերպության տնօրեն Գ. Ն. Սահակյան

(անուն, ազգանուն, ստորագրություն)

ԴՈՒՐՍ ԳՐՄԱՆ ԷՊԻԿՐԻՉ

Պացիենտի անհատական կոդ՝ 00921891
Ամսաթիվ 14.06.2024 0:00:00
Պացիենտ ՊԵՊԱՆՅԱՆ ԹԱԴԵՎՈՍ ՊԱՐԳԵՎԻ Սևո Արական
Ծննդյան օր/ամիս/տարեթիվ 29.11.1981
Պատմագրի համար Ան003454

Ընդունվել է 12.06.2024 14:55:00

Դուրս է գրվել 14.06.2024 20:00:00 /2 մահճակալային օր/

Ընդունվել է ստացիոնար բուժման «Սուրբ Գրիգոր Լուսավորիչ» բժշկական կենտրոնի ինտենսիվ ինսամքի բաժանմունք:

Նախնական ախտորոշում՝ սուր հիպօքսեմիկ շնչառական անբավարարություն:

Գանձատներ՝ ընդհանուր թուլություն, օդի պակասի զգացողություն:

Հիվանդության անամնեզ՝ ըստ պացիենտի խոսքերի իրեն հիվանդ է համարում 7 օր, երբ գանգատվել է շնչառվելությունից, հետցից, օդի պակասի զգացողությունից, մարմնի տարբեր հատվածների այտուցվածությունից, 12/06/2024թ-ին հրավիրվել է շտապ օգնության բրիգադ և ստեղծվել «Հարենցավանի» բժշկական կենտրոն, որտեղից էլ ևսփնական պայմանավորվածությամբ տեղափոխվել է «Սուրբ Գրիգոր Լուսավորիչ» բժշկական կենտրոն: Ծտապ և անհետաձգելի բուժօգնության ընդունարանում զննվել է մասնագետների կողմից, որոշվել է զարկերակային արյան գազային կազմը՝ PCO2-56.6մմ.սս, P02 38,6 մմ.սս, ախտորոշվել է սուր հիպօքսեմիկ շնչառական անբավարարություն և հոսպիտալիզացվել ինտենսիվ ինսամքի բաժանմունք:

Կյանքի անամնեզ՝ աճը և զարգացումը ընթացել են նորմալ: Անամնեզում՝ պարբերաբար թթվածնային ինհալացիա, թոքերի խրոնիկ օբստրուկտիվ հիվանդություն: Կրամ վիրահատություններից՝ պոչուկի բարդացած էպիթելային ուլիների հեռացում:

Օբյեկտիվ զննման տվյալներ՝ ընդունվելիս պացիենտի ընդհանուր վիճակը գնահատվում է ծանր: Գիտակցությունը՝ առկա քնկոտ: Բրեդը՝ հավասարաչափ, ֆոտոռեակցիան՝ պահպանված: Դիրքը անկողնում՝ մարտիկ: Մաշկը և սեռական յոթնաբաղանջները՝ որովայնի առաջային մակերեսը և ստոքին վերջույթները հիպերեմիկ են, մաշկի էլաստիկությունը՝ պահպանված, ենթամաշկային ճարպաբջջանքը՝ արտահայտված: Այտուցներ՝ ստորին վերջույթներին: Սնուցում ախտի հանգույցներ՝ չեն շոշախվում: Շնչառությունը՝ ինքնարյուն, թթվածնի 6 լ/ր հոսքով, առանց թթվածնի ինհալացիայի SP02- 75%, կրծքավանդակը մասնակցում է շնչառությանը հավասարաչափ, աուսկուլյատիվ՝ երկկողմանի թուլացած շնչառություն: Պերիֆերիկ անոթազարկը՝ նորմալ լեցունությամբ, ռիթմիկ: Լեզուն՝ խոնավ: Կրման ակտը՝ պահպանված: Որովայնը շոշախելիս՝ փսփուկ: Միզարձակումը՝ մզային կաթեոտրով (տեղատրվել է ինտենսիվ ինսամքի բաժանմունքում): Կենսական ցուցանիշները՝ զարկերակային ճնշում՝ 123/64 մմ.սս, պերիֆերիկ անոթազարկ՝ 81 զարկ մեկ րոպեում, արտի կծկման համակարգում ըստ մոնիտորի՝ 81 զարկ մեկ րոպեում, մարմնի ջերմաստիճանը՝ 36.7°C, շնչական ակտերի թիվը՝ 28 շնչական շարժում մեկ րոպեում, SpO2 91 %:

Ստացիոնարում գտնվելու ընթացքը՝ 13/06/2024թ-ին կատարվել է սրտաբանի խորիքայնախնայություն, էլեկտրասրտագրություն, էխոսրտագրություն, ներկա պահին սրտային պարթոլոգիա չի հայտնաբերվել: 13/06/2024թ-ին ժամը 08:40-ի սահմաններում հաշվի առնելով պացիենտի զարկերակային արյան գազային կազմը՝ pH 7.187, PCO2 97.7մմ.սս, PO2 83.3մմ.սս, ածխաթթու գազի էլիմինացիայի նպաստակով, անցում է կատարվել թոքերի ոչ ինվազիվ սալարատային շնչառությանը NIV-ST ռեժիմով, հետևյալ պարամետրերով՝ PEEP 7մմ.ջրի սյուն, Fq 22 մեկ րոպեում, PS 11մմ.ջրի սյուն, FiO2 80%:

13/06/2024թ-ին ժամը՝ 16:00-ի հաշվի առնելով ոչ ինվազիվ սալարատային շնչառության անէֆեկտիվությունը, ոչ ինվազիվ սալարատային շնչառությունը դադարեցվել է, սկսվել է թթվածնի ինհալացիա 10լ/ր հոսքով :

Գործիքային հետազոտությունների տվյալներ՝

12/06/2024թ-ին կատարվել է կրծքավանդակի ռենտգեն քննություն՝ թուրանկայրը երկկողմանի ուժեղացած է բրոնխիալ և անոթային կոնպոնենտի հաշվին, միջնորմի ստվերը ընդլայնացած է, ախրապ սիեռուսներն ազատ են: Cor - ռենտգենաբական չափերը նորմալի սահմաններում է, արտաքին աղեղը թեթևած:

13/06/2024թ-ին՝ կատարվել է էլեկտրասրտագրություն՝ ռիթմը՝ սինուսային, սրտի կծկման համախառնությունը՝ 87 զարկ/րոպե, սրտի էլեկտրական առանցքը՝ նորմալ, բացասական T ստամիկ 111 սրտամուժումով:

13/06/2024թ-ին կատարվել է էխոսրտագրություն՝ խիստ վատ վիզուալիզացիա՝ պայմանավորված արտահայտված ճարակալանի պատճառով, սրտի խոռոչները լայն չեն: Չափս փոքրի պատերը հիպերտրոֆիկ են: Չափս փոքրի սրտամկանի լույս ասիետրիայի օջախներ չկան: Չափս փոքրի գլոբալ

ԴՈՒՐՍ ԳՐՄԱՆ ԷՊԻԿՐԻՋ

ՀԻՎԱՆԴՈՒԹՅԱՆ ՊԱՏՄԱԳԻՐ N 786

Հիվանդի ազգանուն, անուն, հայրանուն - Պեպանյան Թադևոս Պարզևի
Օննդյան ամսաթիվ 29.11.1981թ.-ին
Հասցե Կոտայք թ. Չարենցավան 4-23-28

Ընդունվել է ստացիոնար բուժման թերապևտիկ բաժանմունք 14.06.2024թ.

Դուրս է գրվել 17.06.2024 թ. ընդհանուր Յմ/օր

Կլինիկական ախտորոշում՝ Երկկողմանի կանգային թոքաբորբ: Սրտային անբավարարություն 3-4-րդ աստ.: Ճարպակալում ծանր աստ

Բարդություններ Սրտային անբավարարություն 3-4-րդ աստ. :

_ Ուղեկցող հիվանդություններ Ճարպակալում ծանր աստ

Գանգատներ գլխացավ հեոց, շնչարգելություն ընդհանուր թուլություն, ոտքերի այտուցվածություն որովայնի փքվածություն

Հիվանդության անամնեզ- Հիվանդի գանգատները սկսվել են, ընդհանուր թուլությունով, հեոցով, շնչարգելությունով, անհանգստությունով ինչի պատճառով դիմել է ՉԲԿ ախտորոշման և բուժման նպատակով, ընդունվել է վերակենդանացման բաժանմունք այնուհետև տեղափոխվել է ՍԳԼ վերակենդանացման բաժանմունք ինչից հետո 21.06.2024թ. տեղափոխվել է ՉԲԿ ախտորոշման և բուժման նպատակով:

Կյանքի անամնեզ- Սննդային և դեղորայքային ալլերգիա չի նշում :Նշում է Ճարպակալում ծանր աստիճանի, լիմֆոստագ

Վիճակն ընդունվելիս (օբյեկտիվ տվյալներ)՝ t-36.6 , Ps- 78/գ/ր , SaO₂ 47%, RR-31, ՋՃ-

130/80մմ.սնդ.այ. ծայրահեղ ծանր է :Սաշկը գունատ :Գիտակցությունը պարզ , վարքը աղեկվատ :

Դիրքն անկողնում պասիվ: Ծնչառական համակարգ- Թուլացած վեզիկուլյար շնչառություն, Սիրտ անոթային համակարգ –Տոները ուրիշիկ : Միզատեսակային համակարգ –Միզարձակումն ազատ անցավ :Գոտկատեղի բախումն անցավ: Որովայնի շոշափումը փափուկ Լյարդը շոշափվում է կողաղեղի եզրով :

Բուժում Օբսիդենթերապիա, Ֆուրոսեմիդ, Հեպարին Օմեպրազոլ, Ցեֆտրիաքսոն

Լաբորատոր քննություններ – Արյան ընդհանուր քննություն.- Հեմոգլոբին 167գ/լ, էրիտրոցիտ 5.15*10¹²լ գունային ցուցանիշ 1.0% լեյկոցիտներ 7200*10¹²լ էՆԱ 3մմ/ժ, մակարդելիություն 6րոպեյում, հեմատոկրիտ 50%,

Արյան բիոքիմիական հետազոտություն- ընդհանուր սպիտակուց 59.9գ/լ կրեատինին- 103մկմոլ/լ, միզանյութ-6.6մմոլ, ընդհանուր խոլեստերին 3.8մմոլ/լ, Տրիգլիցերիդներ 1.25մմոլ/լ գլյուկոզա 4.0մմոլ/լ ,


Կրծքավանդակի ռենտգեն – Օջախային ինֆիլտրատիվ փոփոխություններ աջից եզր. թոքաբորբ էՍԳ՝ - Սինուսային ուրիշ ՍԿԶ-Ն 76 գ/ր ՍԷԱ ծախ թեքում,

Որովայնի ՈւՉԶ-վատ էխո պատուհան

Դուրս է գրվում լավացումով

Տնօրեն

Գ.Ն.Սահակյան

Բուժող բժիշկ  Ս. Հովհաննիսյան

ԸՆՏԱՆԻՔԻ ԿԱՐԻՔՆԵՐԻ ԳՆԱՀԱՏՄԱՆ ԹԵՐԹԻԿ

Հայաստանի Հանրապետության Կարս մարզի Գարեհյուսիս

համայնք

« 01 » 10 ----- 2024 թ.

Ընդհանուր տվյալներ

Դիմողի անուն, ազգանուն, հայրանուն Քննչու Պարզևի Պետրոսյան

Հասցե Գարեհյուսիս Կարս 232 աջ բն 28

Հեռախոս 099538837

Ընտանիքի ժողովրդագրական տվյալները 3

Անուն, ազգանուն, հայրանուն	Կարգավիճակ	Ծննդյան օր, ամիս, տարի
<u>Պետրոս Պարզևի Պետրոսյան</u>	<u>Եսկր</u>	<u>07.09.1960</u>
<u>Ռիչարդ Պարզևի Պետրոսյան</u>	<u>Երեքր</u>	<u>01.03.1992</u>

Ընտանիքի իրավիճակը

Իրավիճակ	Նկարագիր
Բնակարանային պայմաններ	<u>Բնակարանը զբաղեցրած է 5, կանաչոցով է հին ջուրով</u>
Կոմունալ-կենցաղային և սանիտարա-հիգիենիկ պայմաններ	<u>Կոմունալ կենցաղային պայմանները բավական է, հիշատակ պահպանված է</u>
Աշխատանքով ապահովվածություն	<u>Եսկր - Գարեհյուսիսի զարգացման կենտրոն Երեքր - Պարզևյան</u>

Եկամուտներ	կենսաթուղակ - 49000 չր Ծայրը - 93000 չր Եղբայր - 120000 ԿԿ - 140000 չր
Հազուստով ապահովվածություն	կարծ չունեն
Մննդով ապահովվածություն	կարծ չունեն
Առողջապահական կարիքներ	որովայնի բուժում և կտրված ճակատ - կրծքի շրջան, օւրոսիսիտիզմի III - IV աստիճան
Այլ	կարծ չունեն, պարզ չունեն

Ընտանիքի սոցիալական կապերը

Հարազատներ, ընկերներ, ծանոթներ, հասարակական կազմակերպություններ, համայնք	
տվյալներ	կարգավիճակ
Գարեջրամատչելի կամայնքային շրջան	

Լրացուցիչ տեղեկատվություն

բուժումը չէ կենցաղում մեջ չունեն, կարծ չունեն կարգավիճակ և չարաբանություն չունեն

Մասնագետի դիտարկումներ

Լուսանկարների առկայություն (անհրաժեշտության դեպքում)



Աշխատանքային խմբի անդամների տորագրությունները

Ռեդիկտ Գաբրիելյան Seed
Գաբրիել Զարապետյան
Առողջապահական կենտրոնի ղեկավար Մ. Կոչարյան
Բուժական ղեկավար Ռ. Կոչարյան

Ընտանիքի կարիքների գնահատման սանդղակ

N	Չափորոշիչը	Չափորոշիչի համար սահմանված միավորը	Ընտանիքի ստացած միավորը
1	Նպաստառու ընտանիք	1	
2	Միայնակ մայր	1	
3	Անուսնալուծված ծնողի խնամքին գտնվող երեխա	1	
4	Բազմազավակ՝ չորս, հինգ անչափահաս երեխա ունեցող ընտանիք վեց և ավելի անչափահաս երեխա ունեցող) ընտանիք	1	
		2	
5	Պարտադիր ժամկետային՝ զինծառայող ունեցող ընտանիք (յուրաքանչյուրին)	2	
6	1-ին կամ 2-րդ խմբի հաշմանդամություն ունեցող ընտանիք	2	
7	Հաշմանդամ երեխայի ընտանիք	2	
8	Տնակ կացարանու կամ ոչ հիմնական շինությունում կամ 3-րդ կամ 4-րդ կարգի վթարային ճանաչված շենքում բնակվող ընտանիք	2	
9	Վարձով բնակվող ընտանիք	2	
10	Դժբախտ պատահար կամ արտակարգ իրավիճակից (բնական, տեխնաձին աղետից տուժած) ընտանիք	3	
11	Դիմելու օրվան նախորդող երեք ամսվա ընթացքում ընտանիքի անդամի մահվան դեպք	2	
12	Հայրենիքի պաշտպանության ժամանակ զոհված (անհետ կորած) անձի ընտանիք	3	
13	Հայրենիքի պաշտպանության ժամանակ հաշմանդամություն ստացած անձի ընտանիք	2	
14	Միայնակ չաշխատող թոշակառու	2	
15	Միակողմանի ծնողազուրկ երեխա ունեցող ընտանիք	2	
16	Կյանքի և առողջության համար վտանգավոր պայմաններում բնակվող անչափահաս երեխա ունեցող ընտանիք	3	
17	Մինչև 23 տարեկան ուսնող ունեցող ընտանիք՝	2	
18	Երկողմանի ծնողազուրկի (ԱԾԽՄ) երեխա ունեցող ընտանիք	3	
19	Խնամակալ՝ (անգործունակ ճանաչված անձի և անչափահասի) ունեցող ընտանիք	3	
20	Կյանքի դժվարին իրավիճակում հայտնված (անհետաձգելի բժշկական միջամտություն, վիրահատություններ, այլ բժշկական կենտրոն տեղափոխելու անհրաժեշտություն և այլն) անձի ընտանիք	4	4
21	Այլ անբարենպաստ պայմաններ	1-4	
	Ընդամենը		4

Աշխատանքային խմբի անդամների ստորագրությունները

Արթուր Զեֆարյան
Թուրքաբեկ Զեֆարյան
Զարգուհի Բեգլարյան
Գառնիկ Զեֆարյան