

Գրքերի և փայտի  
 օգնություն  
 Գրքերի և փայտի  
 օգնություն

Հայաստանի հանրային  
 գրադարանի և փայտի  
 օգնության 2- շտաբային կենտրոնի  
 անունից հանրային ֆունդի  
 համար՝ 3-38-10.  
 Առաջին փոխգործակցի  
 հեռ.՝ 097 747 757  
 097 170992

Կրթության նախարարի Առաջին փոխգործակցի,

Տեղի 18.08.2012 թվականին, քաղաքում և  
 Լեզվի շահագործման մեթոդները Արարիկների  
 մեթոդաբանության հիմնական սրբարան, բաժանել և  
 ֆինանսավորել ճանաչողական հանրային կենտրոնի  
 և ընդհանուր, ինչպես նաև համալսարանի  
 օգնության մեթոդները սրբարանի օգնության  
 օգնություն:

Մեծան՝ Ա. Գրքերի և փայտի  
 16.01.2016 թ.

ՀԱՅԱՍՏԱՆԻ ՀԱՆՐԱՊԵՏՈՒԹՅԱՆ  
 ԿՐԹՈՒԹՅԱՆ ՆԱԽԱՐԱՐԻ ԱՐԱՐԻԿՆԵՐԻ  
 ԿԵՆՏՐՈՆԻ 2- ՇՏԱԲԱԿԻՆ ԿԵՆՏՐՈՆ  
 Մասնաճյուղի 17.01.2016 թ.  
 Մասնաճյուղի 237 համարի 16








ԱՆՁՆԱԳԻՐԸ ՕՏԱՐԵՐԿՐՅԱԿ  
ՊԵՏՈՒԹՅՈՒՆՆԵՐՈՒՄ  
ՎԱԿԵՐԱԿԱՆ Է ՄԻՆՁԵՎ

THIS PASSPORT IS VALID FOR FOREIGN  
COUNTRIES UNTIL:

Blank lines for foreign countries validity.

Հայաստանի Հանրապետության  
Գրայ. 10շեն թ Պ. 3  
20 11 2023 ղլլլլ

AL0517361

ՀԱՅԱՍՏԱՆԻ ՀԱՆՐԱՊԵՏՈՒԹՅՈՒՆ		Համայնակության արձեղանագրային (Գաղտնազերծ) վկայագր	
REPUBLIC OF ARMENIA		Temporary Protection (Refugee) Certificate	
	Անուն / Name <b>ՍՈՍ</b>	Ազգանուն / Surname <b>ԳՐԻԳՈՐՅԱՆ</b>	
	<b>SOS</b>	<b>GRIGORYAN</b>	
	Ծնվել է / Date of Birth <b>10.12.1988</b>	ԳՅԻ / PSN <b>2012980295</b>	
	Սեռ/Սեքս <b>Ա / Մ</b>	Անձնագրի N / Passport N <b>AL0517361</b>	
	Տրված է / Date of issue <b>24.11.2023</b>	Վավեր է / Date of expiry <b>31.12.2024</b>	
<b>TP003789</b>	Ում կողմից՝ ՀՀ ԱԳԼ ՍԾԾ Issued by MCS of RA Mol		






ԾՆԴՅԱՆ ՎԿԱՅԱԿԱՆ

Քաղաքացի..... *Կարապետ*  
(անունը)  
 Անուն *Արթուրյան* *հայ*  
հայրանունը, ազգանունը ազգությունը  
 ծնվել է *2012* թ. *08* «*18*»-ին *Է. Դ. Կ.*  
(մարզ)  
 և *Ալեքսանդրյան*  
հարազատ զյուղական հետնորդ

որի մասին ծննդյան վերաբերյալ ակտերի գրանցման գրում  
*2012* թ. *08* «*22*»-ին կատարվել է № *228* գրանցումը  
 Ծնողները

Հայրը..... *Անու*  
(անունը)  
*Զավենի* *Արթուրյան*  
հայրանունը, ազգանունը  
 Ազգությունը..... *հայ*  
 Մայրը..... *Կարինե*  
(անունը)  
*Շավենի* *Արթուրյան*  
հայրանունը, ազգանունը  
 Ազգությունը..... *հայ*  
 Ծնունդը գրանցվել է *Է. Դ. Կ.* *Բ. Մ. Կ.*  
(հղման հիման վրա կատարված ակտերի  
*Շավենի* *Արթուրյան* *Ալեքսանդրյան*  
գրանցման մասին ակտերի)  
 Վկայականը տրվել է 2012 թ. *08* «*22*»-ին



ԲՐԱՎԵՐՈՒՄ ԿԱՅՈՒԹՅԱՆ  
 ԱԿՏԵՐԻ ԳՐԱՆՅԱՆ ԲԱԺԻՆ ՊԵՏ. *Ստյոպ*

ԱԲ № 206042





WIGMORE HOSPITAL for CHILDREN

we care and cure

Ընդհանուր մանկաբուժություն  
General paediatrics

Անհետաձգելի բուժօգնություն  
Emergency department

Նեոնատոլոգիա  
Neonatology

Վարակաբանություն  
Infectious diseases

Մաշկաբանություն  
Dermatology

Ալերգոլոգիա  
Allergy

Թոքաբանություն  
Pulmonology

Սրտաբանություն  
Cardiology

Ներզատաբանություն  
Endocrinology

Գաստրոէնտերոլոգիա  
Gastroenterology

Նեֆրոլոգիա  
Nephrology

Գինեկոլոգիա  
Gynecology

Ռևմատոլոգիա  
Rheumatology

Նյարդաբանություն  
Neurology

Վկնաբուժություն  
Ophthalmology

Քիթ-նոկրոդ-ականջաբանություն  
ENT

Ատամնաբուժություն  
Stomatology

Դիմածնոտային վիրաբուժություն  
Maxillofacial surgery

Ընդհանուր վիրաբուժություն  
General surgery

Կրծքային վիրաբուժություն  
Thoracic surgery

Նյարդավիրաբուժություն  
Neurosurgery

Ուրոլոգիա  
Urology

Օրթոպեդիա,  
վնասվածքաբանություն  
Orthopedics, traumatology

Վերականգնողաբանություն  
Rehabilitologist

Ճառագայթային ախտորոշում  
Radiology

Անոթաբանություն  
Nutritionist

Լաբորատորիա  
Laboratory



Պացիենտ՝ ՎԱԽԹԱՆԳ ԳՐԻԳՈՐՅԱՆ ՍՈՍԻ

Ծննդ. ամսաթիվ՝ 18/08/2012

Անձնագիր կամ նույնականացման քարտ կամ ծննդյան վկայական՝ AT0207111

Ուղեգրող մարմին՝ Ուլիգմոր Գրուպի փակ բաժնետիրական ընկերություն  
Բջջային՝ 097170992

Բժշկական խորհրդատվություն

Պացիենտ ԳՐԻԳՈՐՅԱՆ ՎԱԽԹԱՆԳ ՍՈՍԻ

Ծննդյան ամսաթիվ 18/08/2012 Այցի Ամսաթիվ 30/06/2023 13:30

Գանգատ

Լեզվի պարբերապար արյունահոսություններից

2019 թ ին նախնական ախտորոշվել է լեզվի հեմանգիոմա, որը առատ արյունահոսում է: Կատարված բազմաթիվ քննություններից(պատասխանները առկա են ծնողի մոտ) հետո, վիրահատվել է , կատարվել է աջ և ձախ a.carotis ext-ների կապում, լեզվի մակերևույթի վրա կարերի տեղադրում: Այս տարիների ընթացքում պարբերապար կրկնվում է արյունահոսության էպիզոդները : Ստանում է Անապրիլին: Արյունահոսության էպիզոդների ընթացքում ստանում է հեմոստատիկ: Եղել է ՌԴ-ում, զննվել, կատարվել ախտորոշման ճշգրտում՝ ԱՎՄ: Քննարկվել է օբյեկտիվ հարցը: Կատարվել է օբյեկտիվ, պարթոլոգիկ հյուսվածքների հեռացում:

Անամնեզ

Լեզուն ունի վառ կարմրա-կապտավուն երանգ, աջ կեսը այտուցված է, բնորոշվում է լցման սիպտոմով: Ստորին հատվածում ևս առկա է կարմրավուն արտահայտված երակային ցանց:

Օբյեկտիվ զննում

Լեզվի ԱՎՄ

Ախտորոշում

1.Շարունակել Անապրիլինը 25մգ ից օրը 3 անգամ 2 ամիս 2. Զեմատոլոգի զննում անտիկոագուլյանտի նշանակման կապակցությամբ 3. ՌԴ ում զննում և կրկնակի օբյեկտիվ հարցի քննարկում

խորհուրդներ / Բուժում

Դիմածնոտային վիրաբույժ Անահիտ Ծախիլյան

Ուլիգմոր Գրուպի  
Wigmore Group

Ղ. Ներսիսյան 10/7  
Երևան 0014, Հայաստան  
10/7 Nersisyan street  
Yerevan 0014, Armenia

www.wigmore.am  
info@wigmore.am  
+374 12345678



Выписной эпикриз

История болезни № 497; А/К № 211081-20; ХЛР

Григорян Вахтанг Сосович, 8 лет (18.08.2012 г.р.) находился в отделении хирургического лечения аномалий черепно-челюстно-лицевой области с 28.09.2020г. по 16.10.2020г. с диагнозом: *артерио-венозная мальформация в области языка, дна полости рта. (МКБ-10: D 18.0).*

*Соп. диагноз: постгеморрагическая анемия на фоне рецидивирующих кровотечений.*

**Анамнез заболевания:** в возрасте 5 лет переболел ветряной оспой, после чего появилась язва на языке, в течении года получал терапию по поводу стоматита – без эффекта. Перенес 11 наркозов (для проведения биопсии, КТ, МРТ, прошивания, операций). Оперирован 4 раза (г. Ереван): 24.06.2019 перевязка язычной артерии справа, 04.07.2019г. – перевязка язычной артерии слева, правой и левой наружных сонных артерий, 18.07.2019 – удаление швов. Заочно консультирован в ФГБУ «ЦНИИС и ЧЛХ» 31.01.20 (к.м.н. Гавеля Е.Ю.) закл.: показано оперативное лечение в объеме – удаление патологических тканей в области языка и дна полости рта. В июне 2020 года у ребенка отмечается кровотечение из языка. 24.06.2020 в Ереване проведена – коагуляция кровоточащих узлов имеющих на передней поверхности языка. Явного эффекта получено не было, планировалось лечение в отделении челюстно-лицевой хирургии в г. Москва «ЦНИИСиЧЛХ» (отложено в связи с анемией) 10.08.2020 консультирован с зав.отделением анестезиологии и реанимации к.м.н Добродеевым А.С и назначено лечение препаратами : «Викасол», «Этамзилат», «Мальтофер». Консультирован с проф. Надточий А.Г, проф. д.м.н Рогинским В.В, проф. Неробеевым А.И – рекомендовано хирургическое лечение в объеме – радиочастотная абляция в области языка. Ребенок находился на амбулаторном лечении.

29.08.2020 развилось сильное кровотечение из тканей языка, был экстренно госпитализирован в МГ ДКБ, где получал «Транексам» и антибактериальную терапию. Кровотечение остановлено, ребенок выписан.

11.09.2020 с вновь начавшимся кровотечением ребенок госпитализирован в больницу Святого Владимира, где кровотечение остановилось самостоятельно.

МСКТ головы, мягких тканей шеи с контрастом от 04.09.2020г. (ФГБУ «НМИЦ детской гематологии, онкологии и иммунологии имени Дмитрия Рогачева»). Заключение: Состояние после оперативных вмешательств. КТ признаки наличия сосудистой мальформации языка.

УЗИ мягких тканей головы и шеи от 25.09.2020 (ФГБУ НМИЦ «ЦНИИСиЧЛХ») Заключение: артерио-венозная мальформация правой половины языка с наличием развитой сети сосудов с высокоскоростным кровотоком (более 14 см/с). Наружная сонная и язычная артерии справа – с активным кровотоком.

Ребенок поступил в отделение в плановом порядке для оперативного лечения. Осмотрен педиатром, анестезиологом: противопоказаний к проведению операции в условиях общего обезболивания не выявлено.

30.09.2020 г. был проведен консилиум, по результатам которого, рекомендовано хирургическое лечение в объеме: *удаление патологических тканей в области дна полости рта и перевязка наружной сонной артерии и ее ветвей. Одномоментная внутритканевая абляция CoolTip патологических тканей в области языка.*

В период подготовки к операции пациент получал «Мальтофер сироп» 5 мл 2 раза в день в течение недели.



07.10.2020 под ЭТН проведена операция: удаление патологических тканей в области дна полости рта и перевязка наружной сонной артерии и ее ветвей. Одномоментная внутритканевая абляция CoolTip патологических тканей в области языка.

Послеоперационный период без осложнений, течение гладкое. На 9-е сутки после операции частично сняты швы в области шеи, оставлено три шва под корочкой, наложена стрип-аппликация.

В результате операции выделены и перевязаны ветви правой наружной сонной артерии, выделен, перевязан и прошит ствол правой наружной сонной артерии, лигированы патологически измененные сосуды левой поднижнечелюстной области, удалены патологические ткани в области языка.

16.10.2020г. ребенок осматрен совместно с зав. отделением к.м.н. Ивановым А.Л., по данным осмотра в дальнейшем стационарном лечении не нуждается, выписывается домой в удовлетворительном состоянии с рассасывающимися швами в области языка и с нерассасывающимися швами в области шеи.

Контактов с инфекционными больными в отделении не было.

РНК SARS-CoV-2 (COVID-19) (от 29.09.2020) - не обнаружена.

ОАК (от 16.10.2020): эритроциты -  $4,23 \times 10^{12}/л$ , лейкоциты -  $8,4 \times 10^9/л$ , нейтрофилы - 67,5%, лимфоциты - 27,3%, моноциты - 5,2%, тромбоциты -  $327 \times 10^9/л$ . Гемоглобин - 94 г/л. гематокрит - 29,1%, СОЭ - 21 мм/час.

Мама ребенка, Мкртчян Айкуи Максимовна, 17.09.1992 г.р., находилась в отделении хирургического лечения аномалий черепно-челюстно-лицевой области с 28.09.2020г. по 16.10.2020г. для ухода за ребенком.

#### Рекомендовано:

1. Профилактика травматизма, освобождение от занятий физической культурой в течение 3 месяцев.
2. Избегать переохлаждения, резких перепадов температур, посещения сауны, бани, физических нагрузок.
3. Ношение стрип-аппликации после снятия швов в течение 1 месяца.
4. Обработка рубца гелем Дерматикс в течение 2х месяцев.
5. Обработка языка раствором бриллиантового зеленого и облепиховым маслом 3-4 раза в день 7 дней.
6. «Мальтофер сироп» 5 мл 2 раза в день в течение месяца, после завершения курса - контрольный общий анализ крови.
7. Явка за результатами гистологии через 5 дней.
8. Снятие швов через 5 дней после выписки у челюстно-лицевого хирурга по месту жительства и последующее динамическое наблюдение.
9. Динамическое наблюдение педиатра по месту жительства.
10. Контроль УЗИ (проф. Надточий А.Г.) через 3 мес. после операции.
11. Контрольный осмотр к.м.н. Гавеля Е.Ю. через 1 мес. после выписки.

Лечащий врач Гавель Е.Ю. /к.м.н. Гавеля Е.Ю.

Зав. отделением Иванов А.Л. /к.м.н. Иванов А.Л.





ՀՀ ԱՆ ՊՐՈՖ. ՅՈԼՅԱՆԻ ԱՆՎԱՆ ԱՐՅՈՒՆԱԲԱՆԱԿԱՆ ԿԵՆՏՐՈՆ  
 ՀԱՅԱՍՏԱՆԻ ՄԱՆԿԱԿԱՆ ՔԱՂՑԿԵՂԻ ԵՎ ԱՐՅԱՆ ՀԻՎԱՆԴՈՒԹՅՈՒՆՆԵՐԻ  
 ԿԵՆՏՐՈՆ

Մանկական ուռուցքաբանության բաժանմունք  
 Հասցե: Ներսիսյան 7, ք. Երևան, 0014 | Հեռ: +374(10)283800 | Կայք: [www.blood.am](http://www.blood.am)

**Կոնսուլտացիոն թերթիկ**

Ա.Ա.Հ.- Գրիգորյան Վախտանգ Սոսի  
 Ծննդյան ամս.- 18.08.2012թ.  
 Ախտորոշում - Լեզվի մալֆորմացիա

Երեխան դիմել է ՀԱՅԱՍՏԱՆԻ ՄԱՆԿԱԿԱՆ ՔԱՂՑԿԵՂԻ ԵՎ ԱՐՅԱՆ ՀԻՎԱՆԴՈՒԹՅՈՒՆՆԵՐԻ ԿԵՆՏՐՈՆ մանկական ուռուցքաբանի խորհրդատվության:  
 Երեխան 2019թ.-ից գտնվում է հետազոտման փուլում տարբեր կլինիկաներում և ստացել էր բուժումներ որոնք եղել են անարդյունավետ: Դեպքը քննարկվել է Գերմանիայի Բարնիմի մանկական հիվանդանոցի գլխավոր բժիշկ, մալֆորմացիաների և հեմանգիոմաների էքսպերտ պրոֆ. Դիտեր Հուսմանի հետ, ով խորհուրդ է տվել իրականացնել բուժումը Sirolimus դեղորայքով: Սակայն մայրը հրաժարվում է առաջարկվող բուժումից:

Բաժանմունքի ղեկավար՝ Լ.Ռ.Սարգսյան  
 Կլինիկական օրդինատոր՝ Ս.Վ.Մինասյան



08.09.2023թ.





**Տեղեկանք**

Կլինիկական արևմտաբուժական  
**Հիվանդ Վախժանի Գրիգորյան**

**Տարիքը 18/08/2012**

**Կլինիկական ախտորոշում** Լեզվի Մուշաղային Մակերեսի Արտերովենոզ  
**Մալֆորմացիա(ԱՎՄ)**

Հետագա բուժման նպատակով անհրաժեշտ է գնում էրևանում, լրացուցիչ  
քննություններ և ըստ նախնական պայմանավորվածության Մոսկվայում  
համապատասխան մասնագետի կողմից գնում

Դիմաձևն առային վիճակում

